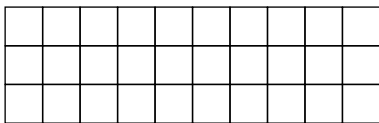
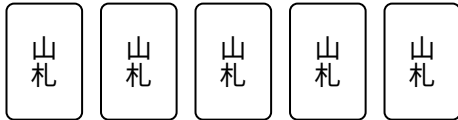


ダイヤの箱

1人用ルール 3x10 (スリーテン)

<図>



ゴールエリア

<参考画像>



① 50枚をよく切り、ウラ返しに10枚5組に分け、縦向き横並びで段にして並べ、5組それぞれが一番上をおもて向きにして山札とします。


② おもて向きのカードのうちどれかを、ゴールエリア(3×10マス)のどこかに移動して置き、ウラ向きの山札が現れた場合はその一番上をおもて向きにします。

③ 2枚目以降を重ねるルールは本編と同じ(ダイヤの色を合わせる、周りの色を合わせない)で、最低でも1マスを重ねるように置き(ペナルティは無し)、山札が無くなるまで②を繰り返します。

④ ゴールエリア(3×10マス)内に、はみ出さず50枚すべてを入れることができればチャレンジは成功です。

※攻略ポイント

ゴールエリアにできるだけ10種のダイヤパターンを揃え、5組の山札を均等に使用することがコツです。



タイトル：ダイヤの箱

1人用ルール 3x10 (スリーテン)

バージョン：1.00

発行日：2022年12月23日

ゲームデザイン：ていー